



Liebe Eltern,

an der Saaletalschule kann Ihr Kind freiwillig am Mittagessen teilnehmen. Die Essensbestellung und Bezahlung erfolgt über das **Online-System OPC**. Hier finden Sie alle wichtigen Informationen dazu:

---



### Anmeldung & Erste Schritte

Ihr Kind erhält einen persönlichen Chip (Pfand: 5 €), mit dem es das Mittagessen bestellen und im Pausenverkauf bezahlen kann. Dieser enthält:

- Kartenummer: xxxxx
- PIN: xxxxx

**Kartenummer:**

XXXXX

**PIN:** xxxxx



Anmeldung unter: <https://marcus-beran.ddns.opc-asp.de>

### So funktioniert die Erstanmeldung:

1. AGB akzeptieren und Benutzerprofil (inkl. Klasse) anlegen
2. Persönliches Passwort vergeben
3. Los geht's: Gerichte bestellen und Guthaben verwalten



Beim ersten Login erscheint automatisch eine Nachricht, dass das Guthaben unter 20 € liegt – bitte ignorieren.

---



### Guthaben aufladen

Überweisen Sie bitte das Essensgeld auf folgendes Konto:

**Empfänger:** Marcus Beran

**IBAN:** DE23 7935 1010 0031 4265 05

**Verwendungszweck:** Kartenummer + Vor- und Nachname des Kindes  
(z. B. „123456 Max Mustermann“)



Tipp: Sie können einen Dauerauftrag einrichten – bitte Ferien berücksichtigen.

---



### Essen bestellen

- Essen kann bis zu 5 Wochen im Voraus bestellt werden.
  - **Bestellfrist:** Immer **mittwochs, 12 Uhr** für die Folgewoche.
- 



### Abmeldung bei Krankheit oder Ausflug

Wenn Ihr Kind krank ist oder nicht zum Essen kommt:

Bitte melden Sie es **bis 9 Uhr am Vortag** online ab unter:

[www.marcus-beran.de/kita-schulessen](http://www.marcus-beran.de/kita-schulessen)

---


## Kündigung & Rückerstattung

- Eine Kündigungsfrist besteht nicht.
  - Bitte kündigen Sie direkt am **letzten Essenstag** über den **Kündigungsbutton im Elternportal**.
  - Geben Sie den Essens-Chip an diesem Tag in der Schule ab.
  - Erst nach Rückgabe des Chips beginnt die weitere Abwicklung (Archivierung, Rückerstattung usw.).
- **Rückerstattung:**
  - Ein verbleibendes Guthaben über **5 €** wird automatisch auf Ihr Konto zurücküberwiesen.
  - Bei einem Guthaben unter **5 €** ist eine **bar Auszahlung nach Terminvereinbarung** möglich.
  - Das **Pfand von 5 €** für den Chip wird bei Rückgabe ebenfalls erstattet.
  - Bitte achten Sie darauf, das Guthaben bis zum Schuljahresende möglichst aufzubrauchen.

---

## Kostenübernahme – Bildung & Teilhabe

Viele Familien haben Anspruch auf **Bildung & Teilhabe**. Damit können die Kosten für das Mittagessen übernommen werden.

 Was ist zu tun:



1. **Stellen Sie den Antrag beim Landratsamt**, bei diesem Antrag erhalten Sie eine **Anlage C**
2. **Füllen Sie mit die Anlage C aus** und lassen sie uns diese zukommen
3. **Wir bestätigen auf der Anlage C** die Teilnahme am Mittagessen und den Essenpreis
4. **Sie erhalten die Anlage C zurück** und müssen diese mit Ihrem restlichen **Hauptantrag ans Landratsamt** schicken
5. **Nach der Bewilligung wird der Essens-Account freigeschaltet.** Sie müssen nichts weiter tun.

### Tipp:

Laden Sie trotzdem schon vorher ein kleines Guthaben auf, damit Ihr Kind sofort mitessen kann.  
→ Sobald der Antrag genehmigt ist, wird Ihnen das Geld automatisch gutgeschrieben.

---

## Das Wichtigste auf einen Blick

Thema	Info
Bestellung	Spätestens Mittwoch, 12 Uhr für die Folgewoche
Abmeldung	Bis 9 Uhr am Vortag über das Onlineformular
Chip verloren	Im Elternportal sperren oder in der Schule melden
Kostenübernahme Antrag über das Landratsamt stellen – Anlage C ausfüllen	
Kontakt Küche	 mkueche@marcus-beran.de  09732 / 8993400

---

Bei Fragen helfen wir Ihnen gerne weiter.

Mit freundlichen Grüßen

**Ihr Schulteam & die Essensanbieter Marcus Beran**